

GUANAJUATO

Gobierno del Estado • Instituto para las Mujeres
Guanajuatenses



MONOGRAFÍA
**IGUALDAD DE
GÉNERO**

Yuriria

Contenido

1 Contexto general.....	4
2 Vida Familiar	4
3 Acceso de las niñas y mujeres a la educación.....	6
4 Procesos educativos.....	6
5 Acceso de las mujeres a la salud sexual y reproductiva.....	7
6 Características económicas.....	7
7 Participación política.....	9
8 Violencia contra las mujeres.....	10

Presentación

El Instituto para las Mujeres Guanajuatenses tiene el agrado de poner a disposición de las instancias municipales de atención a las mujeres en el estado las presentes monografías en materia de igualdad de género.

El propósito fundamental es proporcionar información básica y de relevancia que contribuya en los diversos procesos de planeación, programación y presupuestación, así como como en la toma de decisiones desde una perspectiva de género.

El contenido de los diagnósticos incluye datos oficiales estadísticos sobre población, vida familiar, acceso a la educación, acceso a la salud sexual y reproductiva, características económicas, participación política y violencia en contra de las mujeres; indicadores que resultan esenciales considerar en su análisis e interpretación en cada municipio del estado de Guanajuato, en virtud de su atención en el marco de la política de igualdad libre de violencia y discriminación.

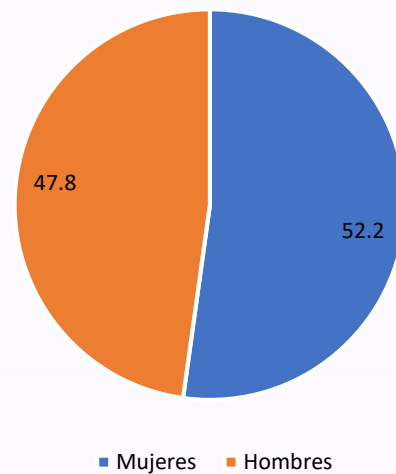
1. Contexto general

El municipio de Yuriria para el 2020, según el Censo de Población y Vivienda cuenta con una población total de 68 mil 741 habitantes, de los cuales 35 mil 883 son mujeres y 32 mil 858 son hombres, representando el 52.2 por ciento y el 47.8 por ciento, respectivamente.

La edad mediana de las mujeres es de 32 años, mientras que en el caso de los hombres es de 30 años. Por lo que se puede decir que la población hace de Yuriria un municipio adulto.

Finalmente, en lo que respecta a relación de hombres y mujeres, ésta es de 91.57 hombres por cada 100 mujeres; siendo que por cada 100 mujeres habitan alrededor de 95 hombres.

Distribución porcentual de la población por sexo, 2020



Fuente: Elaboración propia a partir del Censo de Población y Vivienda 2020.

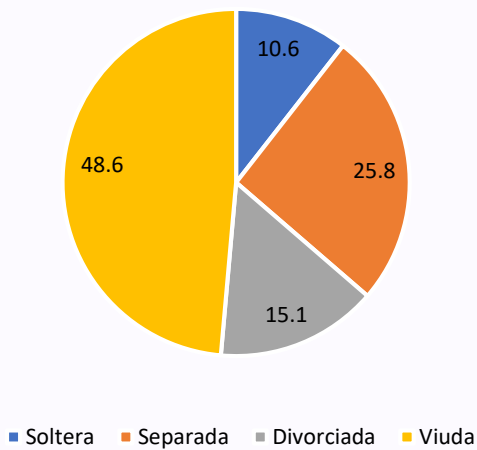
2. Vida Familiar

De acuerdo con el Censo de Población y Vivienda 2020, en el municipio de Yuriria había 19 mil 175 hogares censales, de los cuales 6 mil 418 tenían como jefa de familia a una mujer, mientras que los 12 mil 757 hogares restantes a un hombre; siendo así los **hogares con jefatura femenina representan el 33.4 por ciento**, mientras que aquellos con jefatura masculina el 66.6 por ciento

Para el mismo año, había 28 mil 986 mujeres de 12 años y más, de las cuales 19 mil 598 son madres, lo que representa el 67.6 por ciento de las mujeres en ese rango de edad. Realizando un desglose según el estado civil de estas mujeres, tenemos que el **76.6 por ciento de las mujeres que son madres cuentan con una pareja** -ya sea porque están casadas o se encuentran viviendo en unión libre- lo que equivale a 15 mil 011 madres; mientras que el **23.4 por ciento restante no tiene una pareja**, lo que representa a 4 mil 585 mujeres.

De acuerdo con lo anterior, las mujeres que ejercen la maternidad sin una pareja las podemos integrar en 4 grupos: mujeres separadas, divorciadas, viudas y solteras. De esta manera, las **mujeres que enviudaron** representan la mayor población con el **48.6** por ciento de las mujeres de 12 años y más que son madres sin una pareja, que equivalen a 2 mil 228 mujeres madres sin una pareja.

Mujeres madres sin pareja
según estado civil, 2020



Fuente: Elaboración propia a partir del Censo de Población y Vivienda 2020.

El siguiente grupo en representatividad son las mujeres **madres separadas**, quienes integran el **25.8** por ciento, equivalente a 1 mil 182 mujeres madres que no cuentan con una pareja; seguido de las **mujeres madres Divorciadas** quienes representan el **15.1** por ciento, equivalente a **691** mujeres madres; mientras que el menor grupo en representatividad son las **mujeres solteras** quienes integran el **10.6** por ciento, equivalente a 484 mujeres de 12 años y más que son madres y no cuentan con una pareja.

3. Acceso de las niñas y mujeres a la educación

De acuerdo con el Censo de Población y Vivienda 2020, en el municipio de Yuriria hay 5 mil 126 mujeres entre 6 y 14 años, de las cuales 4 mil 639 saben leer y escribir, lo que representa al 90.5 por ciento. En el caso de los hombres, para el mismo sector de la población, se registraron 5 mil 297 habitantes, de los cuales 4 mil 688 saben leer y escribir, lo que representa al 88.5 por ciento de los mismos.

Al abordar el tema de alfabetización, en el municipio hay 27 mil 310 mujeres de 15 años y más, de las cuales 24 mil 564 son alfabetas, lo que representa al 89.9 por ciento. En el caso de los hombres, para el mismo sector de la población, se registraron 23 mil 952 habitantes, de los cuales 21 mil 659 son alfabetas, lo que representa al 90.4 por ciento de los mismos.

4. Procesos educativos

Según la Secretaría de Educación de Guanajuato, en el municipio de Yuriria para el ciclo 2018-2019, se tiene una tasa de eficiencia terminal en niñas de primaria de 93.7 por ciento, mientras que la tasa de eficiencia terminal para los niños es del 92.2 por ciento.

Analizando el mismo indicador a nivel secundaria para el ciclo 2018-2019, tenemos que hay una tasa de eficiencia terminal en niñas del 87.3 por ciento; mientras que para los niños es de 83.6 por ciento. Finalmente, en el nivel medio superior se tiene una tasa de eficiencia terminal en mujeres del 63.1 por ciento; mientras que para los hombres es de 54.5 por ciento.

Con lo anterior sale a relucir que conforme se avanza en el nivel escolar, el porcentaje de niñas y niños que concluyen el ciclo, va disminuyendo.

5. Acceso de las mujeres a la salud sexual y reproductiva

Según los Registros Administrativos del Instituto Nacional de Información Estadística y Geográfica, en el municipio de Yuriria de los nacimientos registrados en el año 2020, el 14.4 por ciento se registraron en mujeres menores de 19 años, es decir, 141 de los 982 nacimientos registrados fueron en mujeres de este rango de edad.

6. Características económicas

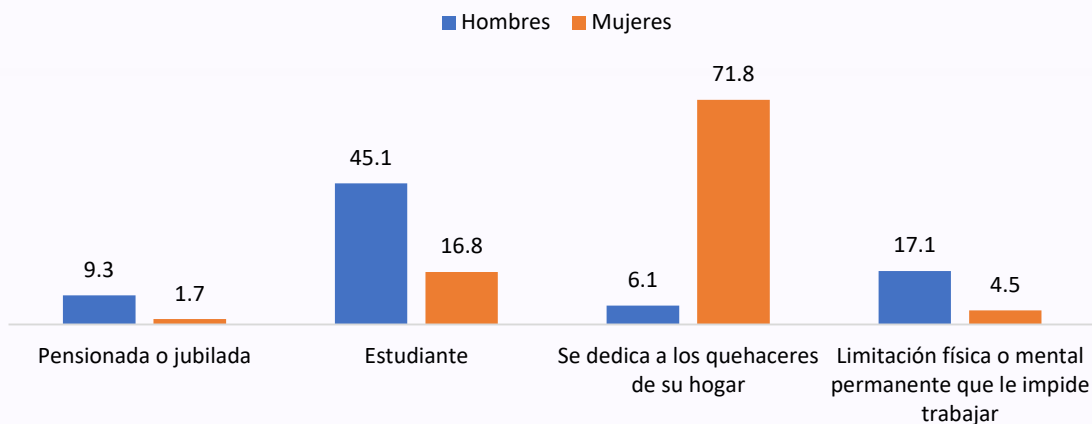
De acuerdo con el Censo de Población y Vivienda 2020, en el municipio de Yuriria el 58.3 por ciento de la población de 12 años y más es económicamente activa, de las cuales el 98.1 por ciento están ocupadas. Desagregando esta situación por sexo, tenemos que, el 41.5 por ciento de las mujeres de 12 años y más son económicamente activas; mientras que el 77.3 por ciento de los hombres en el mismo rango de edad son económicamente activos.

Hablando de la población económicamente no activa, el Censo de Población y Vivienda 2020 informa que las actividades no económicas que realizan son las siguientes:

En el caso de las mujeres de 12 años y más no económicamente activa, el 71.8 por ciento se dedica a los quehaceres de su hogar, el 16.8 por ciento es estudiante, 4.5 por ciento cuenta con alguna limitación física o mental permanente que le impide trabajar y 1.7 por ciento refiere estar pensionada.

En el caso de los hombres de 12 años y más en las mismas condiciones de actividad, el 45.1 por ciento se dedica a estudiar, el 17.1 por ciento cuenta con alguna limitación física o mental permanente que le impide trabajar, 9.3 por ciento afirma encontrarse jubilado o pensionado y, finalmente, el 6.1 por ciento se dedica a los quehaceres del hogar.

Distribución porcentual según actividad no económica desagregado por sexo



Fuente: Elaboración propia con base en INEGI. Censo de Población y Vivienda 2020.

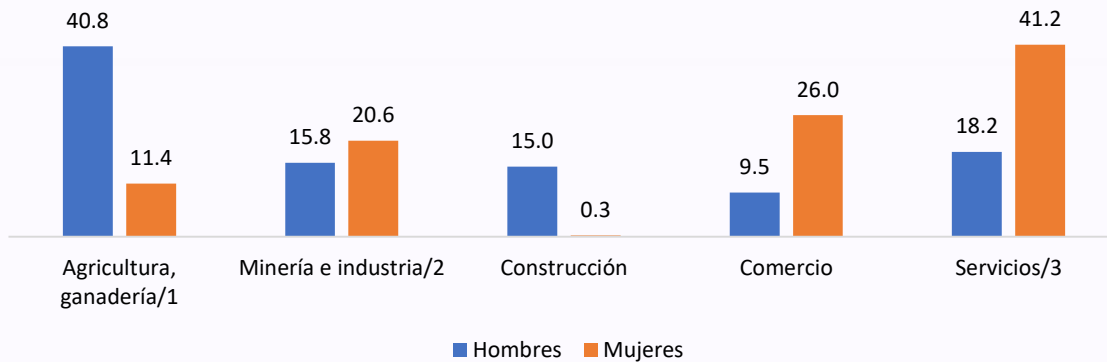
Como se puede apreciar con los datos anteriores, las oportunidades económicas se siguen concentrando en buena medida en la población de hombres, mientras que, en el caso de la mayoría de las mujeres, las actividades de cuidado no remuneradas se siguen presentando como una actividad que les limita y aleja de oportunidades de desarrollo económico.

Ahora bien, el principal sector en el que se ocupa la población de mujeres económicamente activa, es el de servicios, donde se emplea al 41.15 por ciento de las mismas. En lo que refiere a la población de hombres para el mismo indicador, se observa que el principal sector en el que se emplean es en la agricultura al concentrar al 40.81 por ciento de los mismos.

Las principales diferencias en cuanto a la ocupación están en el ámbito de los servicios y la agricultura; pues en el primero de ellos, las mujeres son quienes más se emplean al representar al 41.15 por ciento de ellas, como ya se había mencionado, frente al 18.19 por ciento de los hombres, existiendo una diferencia de 29.44 puntos porcentuales.

Por otra parte, en el ramo de la agricultura los hombres son quienes más se emplean al encontrarse ocupado el 40.81 por ciento de ellos en este rubro, frente al 11.37 por ciento de las mujeres, con lo que existe una diferencia de 22.96 puntos porcentuales entre ambos.

Distribución porcentual de la población según sector de la ocupación y sexo



/1 Engloban las actividades de agricultura, ganadería, aprovechamiento forestal, pesca y caza.

/2 Engloban las actividades de minería, industrias manufactureras, electricidad y agua.


/3 Engloban las actividades de servicios de transporte, comunicación, profesionales, financieros, sociales, gobierno y otros.

Fuente: Elaboración propia con base en INEGI. Censo de Población y Vivienda 2020. Tabulados básicos.

7. Participación política

Según los resultados presentados por el Instituto Electoral del Estado de Guanajuato, en las pasadas elecciones correspondientes al periodo presidencial 2021 – 2024, de los 46 municipios, en **14 fueron electas mujeres como presidentas municipales**, lo que representa el 30.4 por ciento de las presidencias municipales en el Estado; siendo que dentro de este porcentaje se encuentra Yuriria.

Presidencias Municipales



El siguiente cargo que integra el ayuntamiento son las sindicaturas, en el municipio en mención, hay 1 de estos puestos, mismo que para el periodo presidencial que va del 2021 al 2024 será ocupado por un hombre.

Con relación a las 10 regidurías que hay en dicho municipio, para el periodo presidencial antes mencionado, fueron electas 5 mujeres y 5 hombres para ocupar dichos puestos; por lo cual hablamos de condiciones de igualdad en este puesto.

8. Violencia contra las mujeres

Según el Banco Estatal de Datos e Información sobre Casos de Violencia contra las Mujeres, en el municipio de Yuriria durante el año 2021 fueron atendidas 392 mujeres que vivían algún tipo de violencia; mientras que, por parte de la Fiscalía General de Justicia del Estado de Guanajuato, se iniciaron 131 carpetas de investigación relacionadas con algún incidente de violencia en contra de las mujeres.

Dentro de este tema, según el Instituto Nacional de Estadística y Geografía, en el 2020 ocurrieron 4 homicidios de mujeres en el municipio antes mencionado.

En lo que respecta a los casos de feminicidios, de acuerdo con el Secretariado Ejecutivo del Sistema Nacional de Seguridad Pública, en el municipio de Yuriria no se registraron casos de este delito durante el 2021.

Fuentes:

- Fiscalía General del Estado de Guanajuato. Banco Estatal de Datos e Información sobre Casos de Violencia contra las Mujeres. Atención y Procuración de Justicia. [Recurso electrónico disponible en: <https://portal.fgeguanajuato.gob.mx/PortalWebEstatal/Banco/Formularios/index.aspx>]
- INEGI. Censo Nacional de Población y Vivienda. Tabulados básicos. [Recurso electrónico disponible en: <https://www.inegi.org.mx/programas/ccpv/2020/>]
- INEGI. Registros administrativos. Estadísticas de natalidad y mortalidad. [Recurso electrónico disponible en: <https://www.inegi.org.mx/programas/mortalidad/#Tabulados>]
- Instituto Electoral del Estado de Guanajuato. Resultados electorales 2021. [Recurso electrónico disponible en: <https://ieeg.mx/>]
- Secretaría de Educación de Guanajuato. Sistema Integral de Información Educativa. [Recurso electrónico disponible en: <http://www.seg.guanajuato.gob.mx/Ceducativa/SIIE/Paginas/SIIE.aspx>]
- Secretariado Ejecutivo del Sistema Nacional de Seguridad Pública (2022), Información delictiva y de emergencias con perspectiva de género, Secretaría de Gobernación [Recurso electrónico disponible en: <https://www.gob.mx/sesnsp>]