

**GUANAJUATO**

Gobierno del Estado • Instituto para las Mujeres  
Guanajuatenses



MONOGRAFÍA  
**IGUALDAD DE  
GÉNERO**

---

URIANGATO

## Contenido

<b>1</b> Contexto general.....	4
<b>2</b> Vida Familiar .....	4
<b>3</b> Acceso de las niñas y mujeres a la educación.....	6
<b>4</b> Procesos educativos.....	6
<b>5</b> Acceso de las mujeres a la salud sexual y reproductiva.....	7
<b>6</b> Características económicas.....	7
<b>7</b> Participación política.....	9
<b>8</b> Violencia contra las mujeres.....	10

## Presentación

El Instituto para las Mujeres Guanajuatenses tiene el agrado de poner a disposición de las instancias municipales de atención a las mujeres en el estado las presentes monografías en materia de igualdad de género.

El propósito fundamental es proporcionar información básica y de relevancia que contribuya en los diversos procesos de planeación, programación y presupuestación, así como como en la toma de decisiones desde una perspectiva de género.

El contenido de los diagnósticos incluye datos oficiales estadísticos sobre población, vida familiar, acceso a la educación, acceso a la salud sexual y reproductiva, características económicas, participación política y violencia en contra de las mujeres; indicadores que resultan esenciales considerar en su análisis e interpretación en cada municipio del estado de Guanajuato, en virtud de su atención en el marco de la política de igualdad libre de violencia y discriminación.

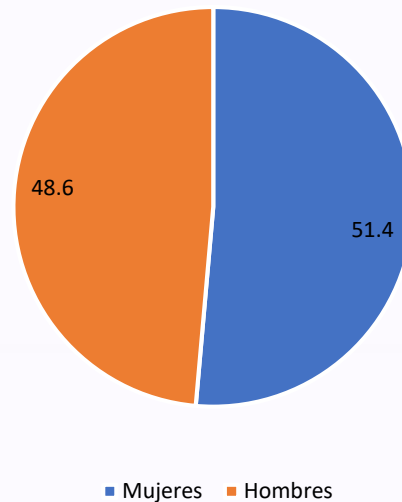
## 1. Contexto general

El municipio de Uriangato para el 2020, según el Censo de Población y Vivienda cuenta con una población total de 61 mil 494 habitantes, de los cuales 31 mil 862 son mujeres y 29 mil 632 son hombres, representando el 51.4 por ciento y el 48.6 por ciento, respectivamente.

La edad mediana de las mujeres es de 33 años, mientras que en el caso de los hombres es de 31. Por lo que se puede decir que la población hace de Uriangato un municipio adulto.

Finalmente, en lo que respecta a relación de hombres y mujeres, ésta es de 93 hombres por cada 100 mujeres.

Distribución porcentual de la población por sexo, 2020



Fuente: Elaboración propia a partir del Censo de Población y Vivienda 2020.

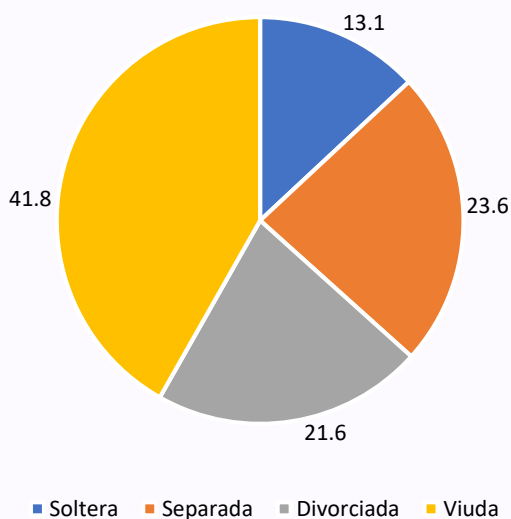
## 2. Vida Familiar

De acuerdo con el Censo de Población y Vivienda 2020, en el municipio de Uriangato había 17 mil 350 hogares censales, de los cuales 6 mil 415 tenían como jefa de familia a una mujer, mientras que los 10 mil 935 hogares restantes a un hombre; siendo así los **hogares con jefatura femenina representan el 36.9 por ciento**, mientras que aquellos con jefatura masculina el 63.1 por ciento.

Para el mismo año, había 26 mil 524 mujeres de 12 años y más, de las cuales 17 mil 492 son madres, lo que representa el 65.9 por ciento de las mujeres en ese rango de edad. Realizando un desglose según el estado civil de estas mujeres, tenemos que el **75 por ciento de las mujeres que son madres cuentan con una pareja** -ya sea porque están casadas o se encuentran viviendo en unión libre- lo que equivale a 13 mil 126 madres; mientras que el **25 por ciento restante no tiene una pareja**, lo que representa a 4 mil 365 mujeres.

De acuerdo con lo anterior, las mujeres que ejercen la maternidad sin una pareja las podemos integrar en 4 grupos: mujeres separadas, divorciadas, viudas y solteras. De esta manera, las **mujeres que enviudaron** representan la mayor población con el **41.8** por ciento de las mujeres de 12 años y más que son madres sin una pareja, que equivalen a 1 mil 824 mujeres madres sin una pareja.

Mujeres madres sin pareja  
según estado civil, 2020



Fuente: Elaboración propia a partir del Censo de Población y Vivienda 2020.

El siguiente grupo en representatividad son las mujeres **madres separadas**, quienes integran el **23.6** por ciento, equivalente a 1 mil 030 mujeres madres que no cuentan con una pareja; seguido de las **mujeres madres divorciadas** quienes representan el **21.6** por ciento, equivalente a 941 mujeres madres; mientras que el menor grupo en representatividad son las **mujeres solteras** quienes integran el **13.1** por ciento, equivalente a 570 mujeres de 12 años y más que son madres y no cuentan con una pareja

### 3. Acceso de las niñas y mujeres a la educación

De acuerdo con el Censo de Población y Vivienda 2020, en el municipio de Uriangato hay 4 mil 092 mujeres entre 6 a 14 años, de las cuales 3 mil 682 saben leer y escribir, lo que representa al 90 por ciento. En el caso de los hombres, para el mismo sector de la población, se registraron 4 mil 360 habitantes, de los cuales 3 mil 860 saben leer y escribir, lo que representa al 88.5 por ciento de los mismos.

Al abordar el tema de alfabetización, en el municipio hay 25 mil 071 mujeres de 15 años y más, de las cuales 23 mil 399 son alfabetas, lo que representa al 93.3 por ciento. En el caso de los hombres, para el mismo sector de la población, se registraron 22 mil 680 habitantes, de los cuales 21 mil 569 son alfabetas, lo que representa al 95 por ciento de los mismos.

### 4. Procesos educativos

Según la Secretaría de Educación de Guanajuato, en el municipio de Uriangato para el ciclo 2018-2019, se tiene una tasa de eficiencia terminal en niñas de primaria de 95.6 por ciento, mientras que la tasa de eficiencia terminal para los niños es del 99.2 por ciento.

Analizando el mismo indicador a nivel secundaria para el ciclo 2018-2019, tenemos que hay una tasa de eficiencia terminal en niñas del 91.7 por ciento; mientras que para los niños es de 84 por ciento. Finalmente, en el nivel medio superior se tiene una tasa de eficiencia terminal en mujeres del 74.7 por ciento; mientras que para los hombres es de 64.8 por ciento.

Con lo anterior sale a relucir que conforme se avanza en el nivel escolar, el porcentaje de niñas y niños que concluyen el ciclo, va disminuyendo.

## 5. Acceso de las mujeres a la salud sexual y reproductiva

Según los Registros Administrativos del Instituto Nacional de Información Estadística y Geográfica, en el municipio de Uriangato de los nacimientos registrados en el año 2020, el 13.1 por ciento se registraron en mujeres menores de 19 años, es decir, 102 de los 776 nacimientos registrados fueron en mujeres de este rango de edad.

## 6. Características económicas

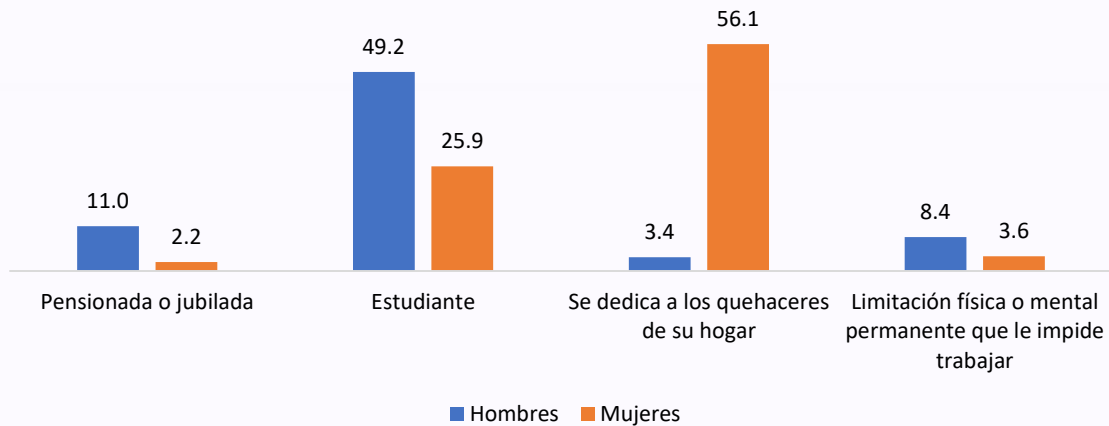
De acuerdo con el Censo de Población y Vivienda 2020, en el municipio de Uriangato el 65.3 por ciento de la población de 12 años y más es económicamente activa, de las cuales el 98.6 por ciento están ocupadas. Desagregando esta situación por sexo, tenemos que, el 55.2 por ciento de las mujeres de 12 años y más son económicamente activas; mientras que el 76.5 por ciento de los hombres en el mismo rango de edad son económicamente activos.

Hablando de la población económicamente no activa, el Censo de Población y Vivienda 2020 informa que las actividades no económicas que realizan son las siguientes:

En el caso de las mujeres de 12 años y más no económicamente activa, el 56.1 por ciento se dedica a los quehaceres de su hogar, el 25.9 por ciento es estudiante, 3.6 por ciento cuenta con alguna limitación física o mental permanente que le impide trabajar y 2.2 por ciento refiere estar pensionada.

En el caso de los hombres de 12 años y más en las mismas condiciones de actividad, el 49.2 por ciento se dedica a estudiar, 11 por ciento afirma encontrarse jubilado o pensionado, el 8.4 por ciento cuenta con alguna limitación física o mental permanente que le impide trabajar y, finalmente, el 3.4 por ciento se dedica a los quehaceres del hogar.

### Distribución porcentual según actividad no económica desagregado por sexo



Fuente: Elaboración propia con base en INEGI. Censo de Población y Vivienda 2020.

Como se puede apreciar con los datos anteriores, las oportunidades económicas se siguen concentrando en buena medida en la población de hombres, mientras que, en el caso de la mayoría de las mujeres, las actividades de cuidado no remuneradas se siguen presentando como una actividad que les limita y aleja de oportunidades de desarrollo económico.

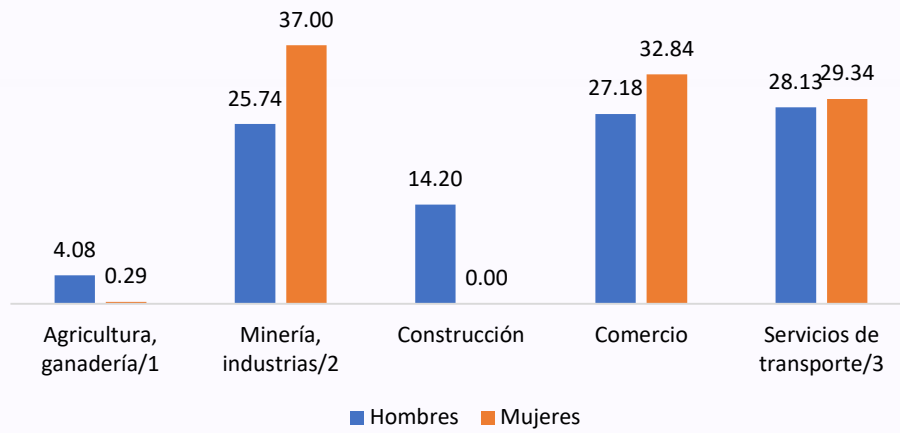
Ahora bien, el principal sector en el que se ocupa la población de mujeres económicamente activa, es en la industria, donde se emplea al 37.00 por ciento de las mismas. En lo que refiere a la población de hombres para el mismo indicador, se observa que el principal sector en el que se emplean es en los servicios al concentrar al 28.13 por ciento de los mismos.

Las principales diferencias en cuanto a la ocupación están en el ámbito de la industria y la construcción; pues en el primero de ellos, las mujeres son quienes más se emplean al representar al 37 por ciento de ellas, como ya se había mencionado, frente al 25.74 por ciento de los hombres, existiendo una diferencia de 11.26 puntos porcentuales.

Por otra parte, en el ramo de la construcción los hombres son quienes más se emplean al encontrarse ocupado el 14.20 por ciento de ellos en este rubro, frente a ninguna mujer registrada en este sector económico, con lo que existe una diferencia de 14.20 puntos porcentuales entre ambos.



### Distribución porcentual de la población según sector de la ocupación y sexo



/1 Engloban las actividades de agricultura, ganadería, aprovechamiento forestal, pesca y caza.

/2 Engloban las actividades de minería, industrias manufactureras, electricidad y agua.


/3 Engloban las actividades de servicios de transporte, comunicación, profesionales, financieros, sociales, gobierno y otros.

Fuente: Elaboración propia con base en INEGI. Censo de Población y Vivienda 2020. Tabulados básicos.

## 7. Participación política

Según los resultados presentados por el Instituto Electoral del Estado de Guanajuato, en las pasadas elecciones correspondientes al periodo presidencial 2021 – 2024, de los 46 municipios, en **14 fueron electas mujeres como presidentas municipales**, lo que representa el 30.4 por ciento de los ayuntamientos en el Estado, mientras que en el municipio de Uriangato se tiene a un hombre como presidente municipal.

### Presidencias Municipales



El siguiente cargo que integra el ayuntamiento son las sindicaturas, en el municipio de Uriangato hay 1 de estos puestos, que para el periodo presidencial que va del 2021 al 2024 será ocupado por una mujer.

Con relación a las 10 regidurías que hay en el municipio de Uriangato, para el periodo presidencial antes mencionado, fueron electas 5 mujeres para ocupar dicho puesto siendo titulares, frente a 5 hombres electos para el mismo cargo. Por lo anterior, las mujeres ocupan el 50 por ciento de los puestos.

## 8. Violencia contra las mujeres

Según el Banco Estatal de Datos e Información sobre Casos de Violencia contra las Mujeres, en el municipio de Uriangato durante el año 2021 fueron atendidas 476 mujeres que vivían algún tipo de violencia; mientras que, por parte de la Fiscalía General de Justicia del Estado de Guanajuato, se iniciaron 44 carpetas de investigación relacionadas con algún incidente de violencia en contra de las mujeres.

Dentro de este tema, según el Instituto Nacional de Estadística y Geografía, en el 2020 ocurrieron 8 homicidios de mujeres en el municipio antes mencionado.

En lo que respecta a los casos de feminicidios, de acuerdo con el Secretariado Ejecutivo del Sistema Nacional de Seguridad Pública, en el municipio de Uriangato no se registraron casos de este delito en el 2021.

**Fuentes:**

- Fiscalía General del Estado de Guanajuato. Banco Estatal de Datos e Información sobre Casos de Violencia contra las Mujeres. Atención y Procuración de Justicia. [Recurso electrónico disponible en: <https://portal.fgeguajauato.gob.mx/PortalWebEstatal/Banco/Formularios/index.aspx>]
- INEGI. Censo Nacional de Población y Vivienda. Tabulados básicos. [Recurso electrónico disponible en: <https://www.inegi.org.mx/programas/ccpv/2020/>]
- INEGI. Registros administrativos. Estadísticas de natalidad y mortalidad. [Recurso electrónico disponible en: <https://www.inegi.org.mx/programas/mortalidad/#Tabulados>]
- Instituto Electoral del Estado de Guanajuato. Resultados electorales 2021. [Recurso electrónico disponible en: <https://ieeg.mx/>]
- Secretaría de Educación de Guanajuato. Sistema Integral de Información Educativa. [Recurso electrónico disponible en: <http://www.seg.guanajuato.gob.mx/Ceducativa/SIIE/Paginas/SIIE.aspx>]
- Secretariado Ejecutivo del Sistema Nacional de Seguridad Pública (2022), Información delictiva y de emergencias con perspectiva de género, Secretaría de Gobernación [Recurso electrónico disponible en: <https://www.gob.mx/sesnsp>]