



© UNICEF México/Luis Kelly

Derecho a la identidad

La cobertura del registro de nacimientos en México

© UNICEF México/Mauricio Ramos



Presentación

La **inscripción del nacimiento** de una persona ante el registro civil **representa** el reconocimiento institucional de su **derecho a la identidad**, mientras que el acta de nacimiento emitida es el documento legal que certifica su identidad, en otras palabras, deja constancia de su nombre, fecha y lugar de nacimiento.

Este derecho permite a todas las niñas y niños que al nacer se les reconozca un nombre, una nacionalidad, una familia, y puedan ejercer otros derechos sin restricciones legales.

Introducción

El INEGI junto con UNICEF-México publica el documento “Derecho a la identidad. La cobertura del registro en México”, donde se proporciona información actualizada sobre el total de población que dispone de acta de nacimiento, así como el comportamiento del registro de nacimientos en nuestro país, permitiendo conocer los avances en la materia, al mostrar el grado en que la población carece de registro o bien cuando éste no ocurre con oportunidad.

A partir de los resultados de la Encuesta Intercensal 2015 (EIC 2015), la Encuesta Nacional de Niños, Niñas y Mujeres (ENIM 2015) y las estadísticas vitales de natalidad, se elaboró el presente informe con el propósito de medir el comportamiento del registro de nacimientos en México a nivel nacional, por entidad federativa y por municipio.

Metodología

Al analizar de manera conjunta estas fuentes de información, se busca:

- a) establecer un panorama integral acerca de la situación de la **cobertura del registro de nacimiento** en el país;
- b) conocer las dinámicas de **registro según la edad** a la que éste se efectúa;
- c) analizar las **ubicaciones geográficas de las oficinas del registro civil** para medir su cobertura;
- d) **identificar las barreras y obstáculos** para que niñas, niños y adolescentes puedan acceder de manera universal, oportuna y gratuita al derecho a la identidad.

El derecho a la identidad

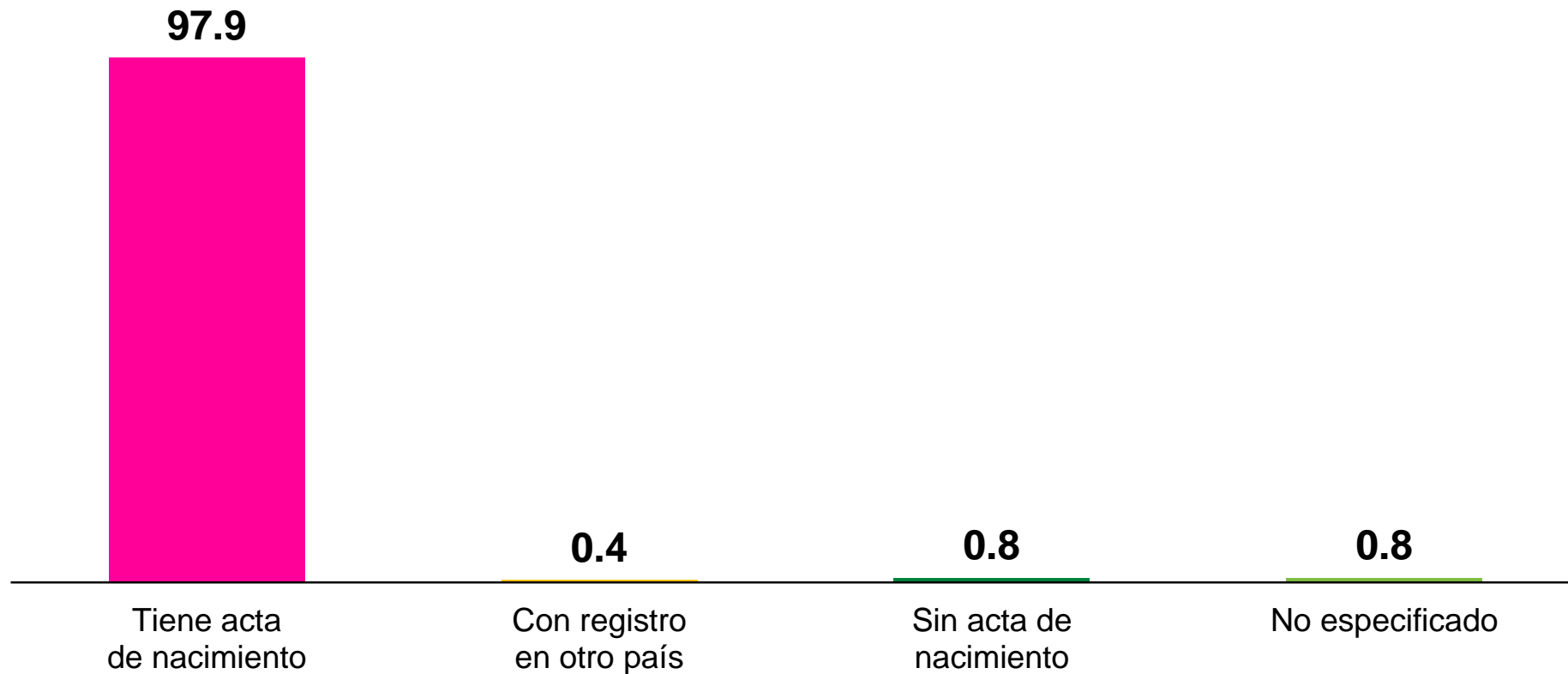
De acuerdo con el derecho internacional de los derechos humanos, tener un nombre y una nacionalidad es un derecho reconocido universalmente para todas las personas, **se estima que en el mundo** aproximadamente **230 millones de niñas y niños con menos de 5 años, no cuentan con registro de nacimiento ni documento de identidad.**¹

Por otra parte, estimaciones recientes indican que, **para 2016** en la región de **América Latina y el Caribe**, en promedio **6% de niñas y niños menores de 5 años no cuentan con registro de nacimiento.**

1. UNICEF. 2013. Every Child's Birth Right: Inequities and trends in birth registration. Nueva York, p.6.

Cobertura general del registro de nacimiento en México

Porcentaje de población según condición de acta de nacimiento



Fuente: INEGI. Encuesta Intercensal 2015.

Nota: como consecuencia del redondeo, es posible que los porcentajes no sumen el 100%.

Cobertura general del registro de nacimiento en México

Porcentaje de población con acta de nacimiento por entidad federativa

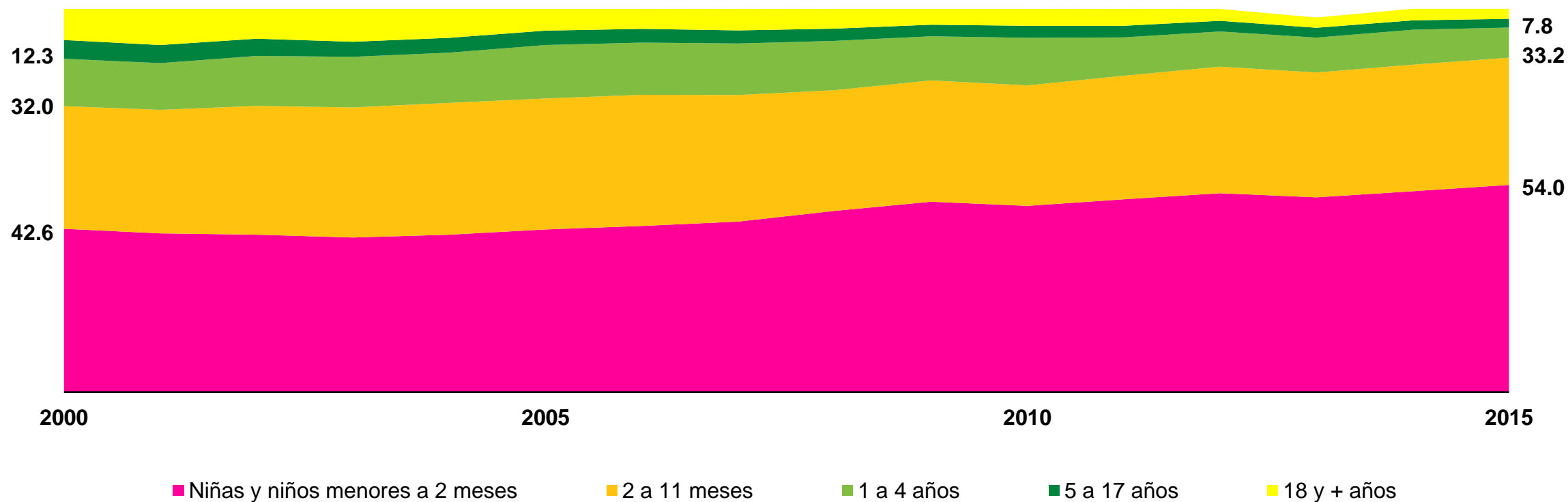


Fuente: INEGI. Encuesta Intercensal 2015.

Nota: no incluye a las personas con acta de nacimiento de otro país y a las no especificadas.

Cobertura general del registro de nacimiento en México

Distribución porcentual de inscripción al registro civil por grupos de edad según año de registro, 2000-2015

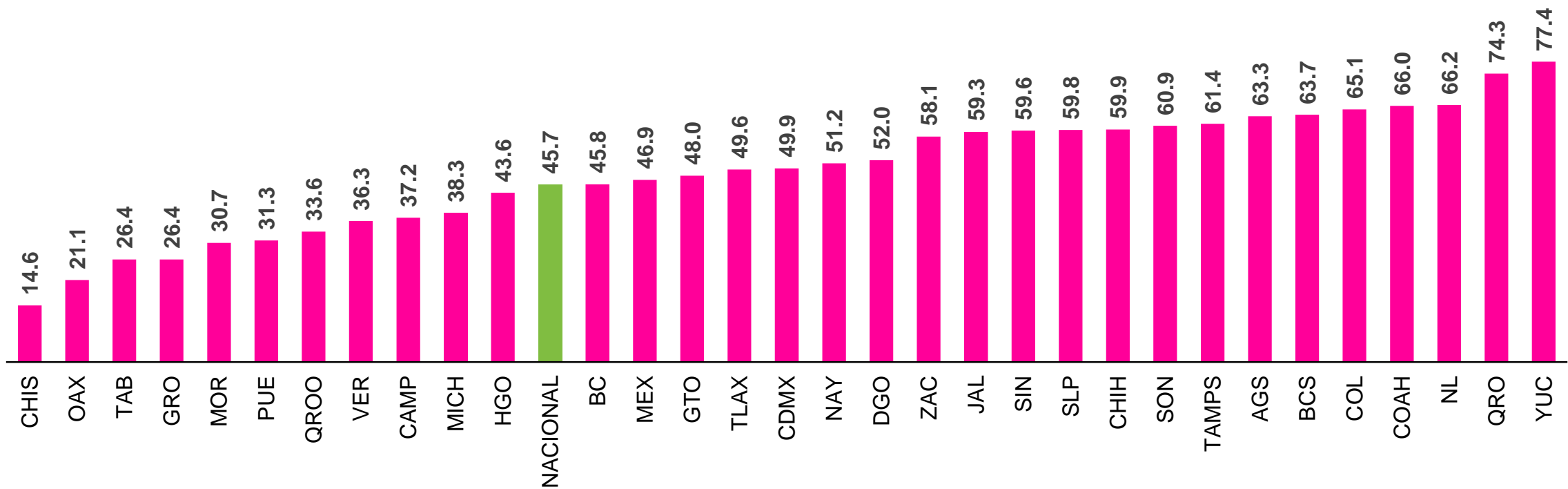


Fuente: INEGI. Estadísticas vitales de nacimientos de 2000 a 2015.

Nota: se excluye la edad no especificada.

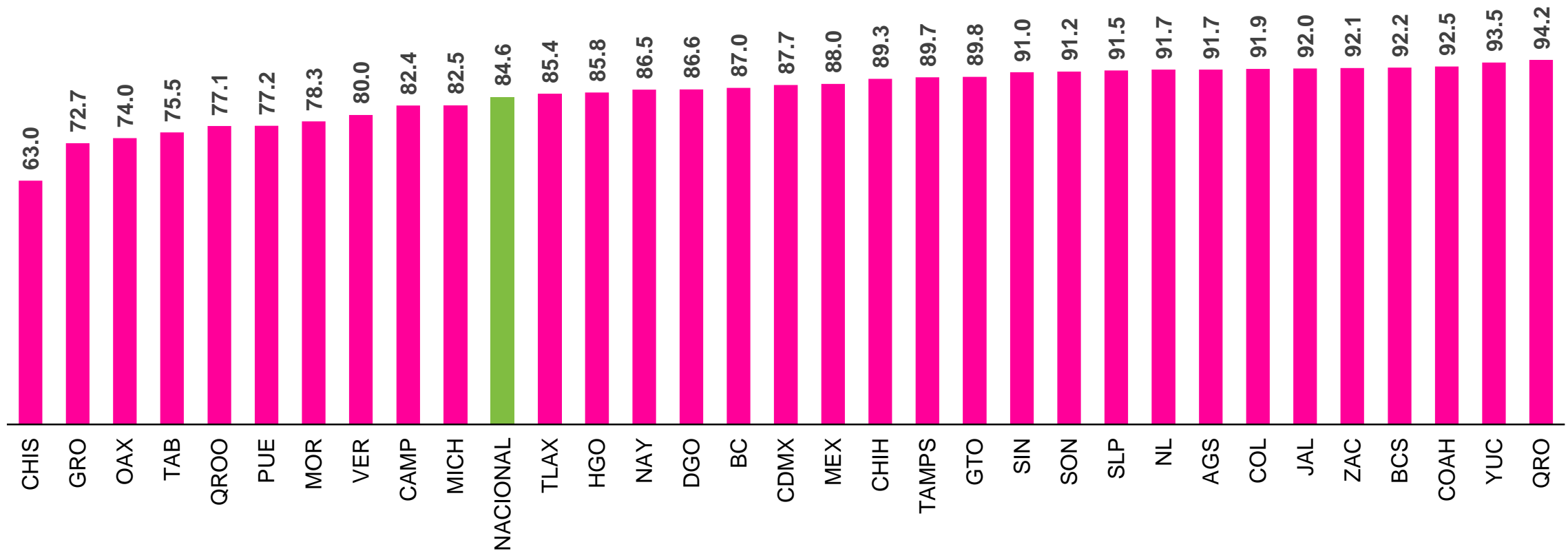
Cobertura general del registro de nacimiento en México

Porcentaje de registro de nacimientos de niñas y niños durante los primeros 60 días posteriores a su nacimiento por entidad federativa



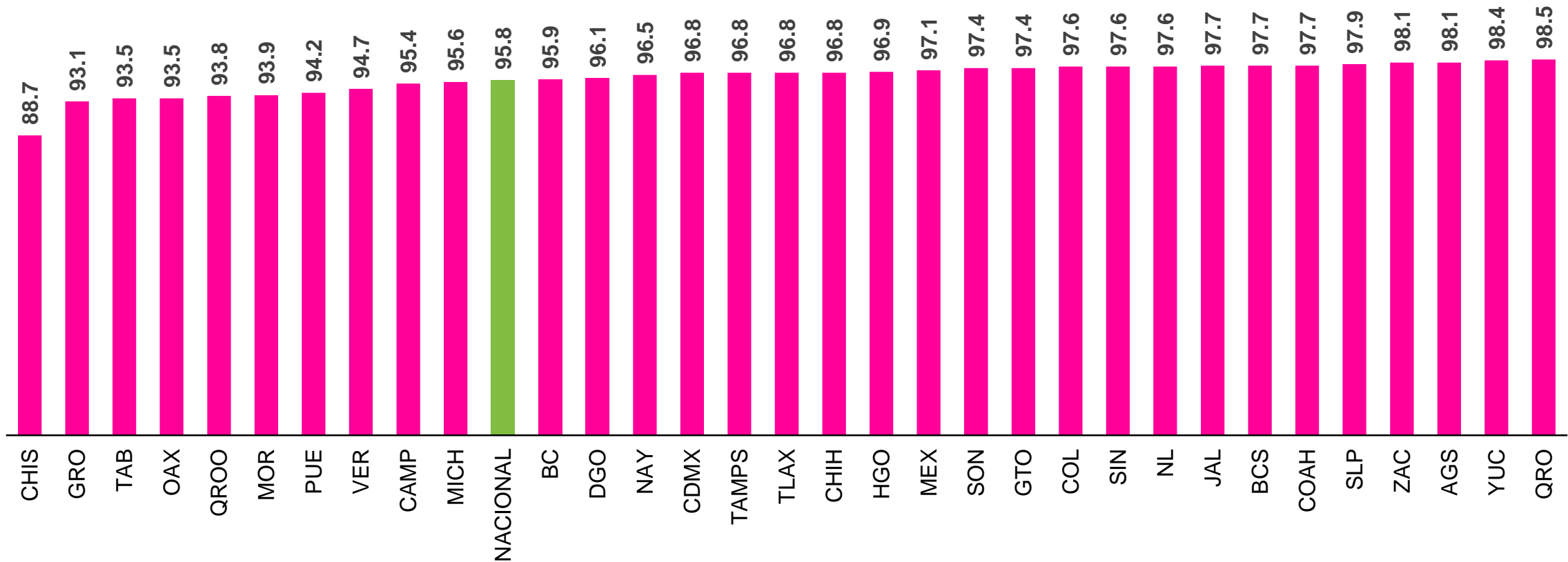
Cobertura general del registro de nacimiento en México

Porcentaje de registro de nacimientos de niñas y niños menores de un año



Cobertura general del registro de nacimiento en México

Porcentaje de registro de nacimientos de niñas y niños menores de 5 años



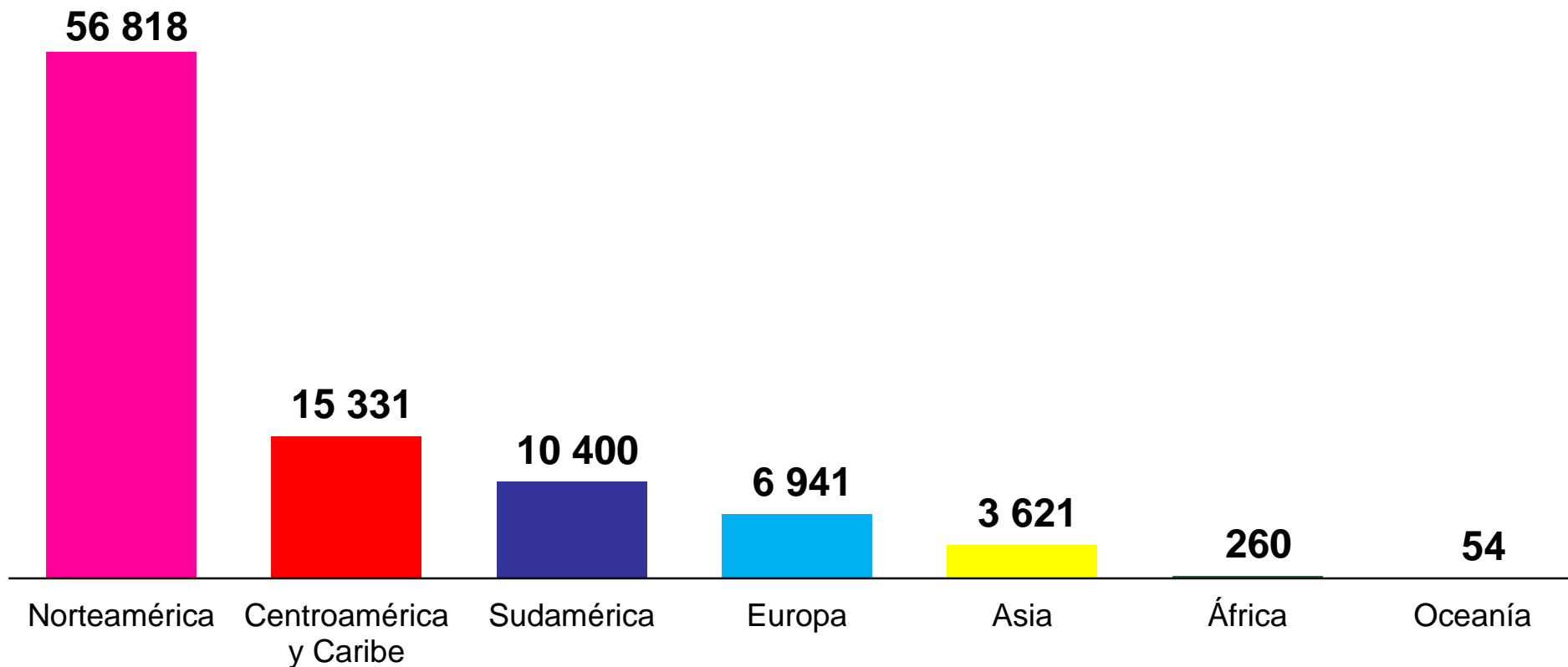
Cobertura general del registro de nacimiento en México

Proporción de niñas y niños menores de 5 años cuyo nacimiento no está registrado según la causa



Cobertura general del registro de nacimiento en México

Total de personas nacidas en otro país que declararon no estar inscritas en el registro civil según región de nacimiento

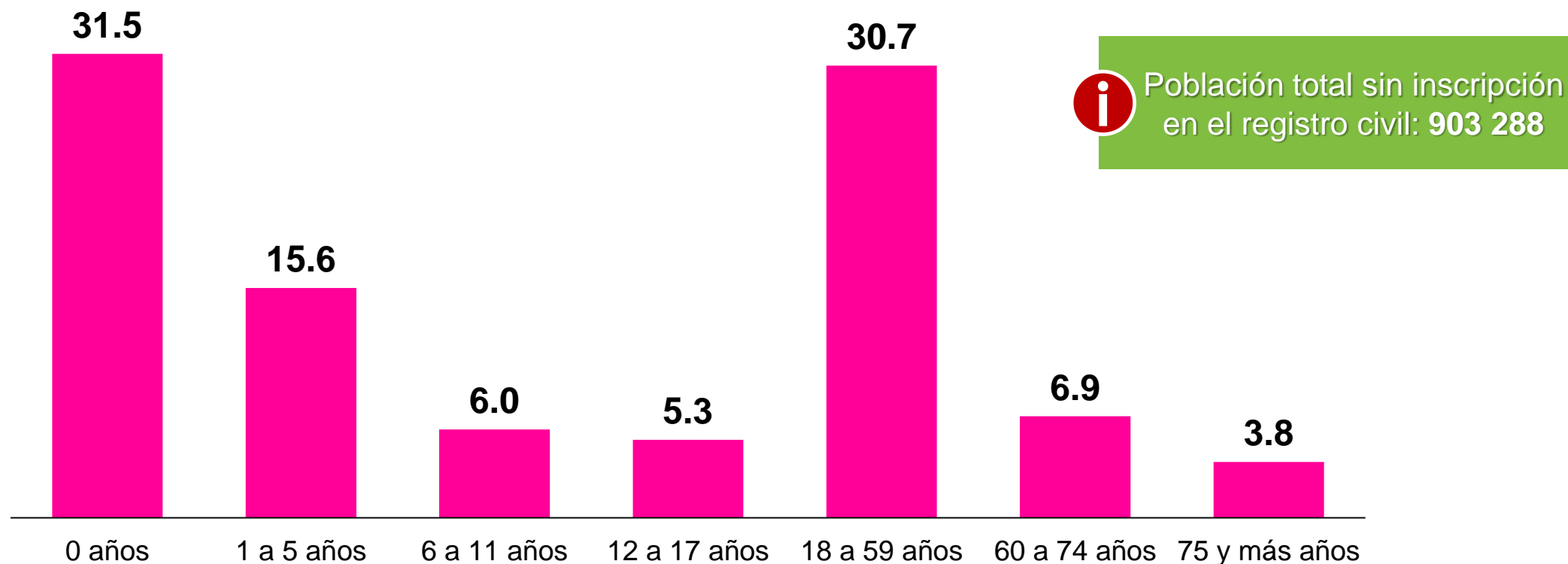


Fuente: INEGI. Encuesta Intercensal 2015.

Nota: no incluye personas nacidas en otro país insuficientemente especificado.

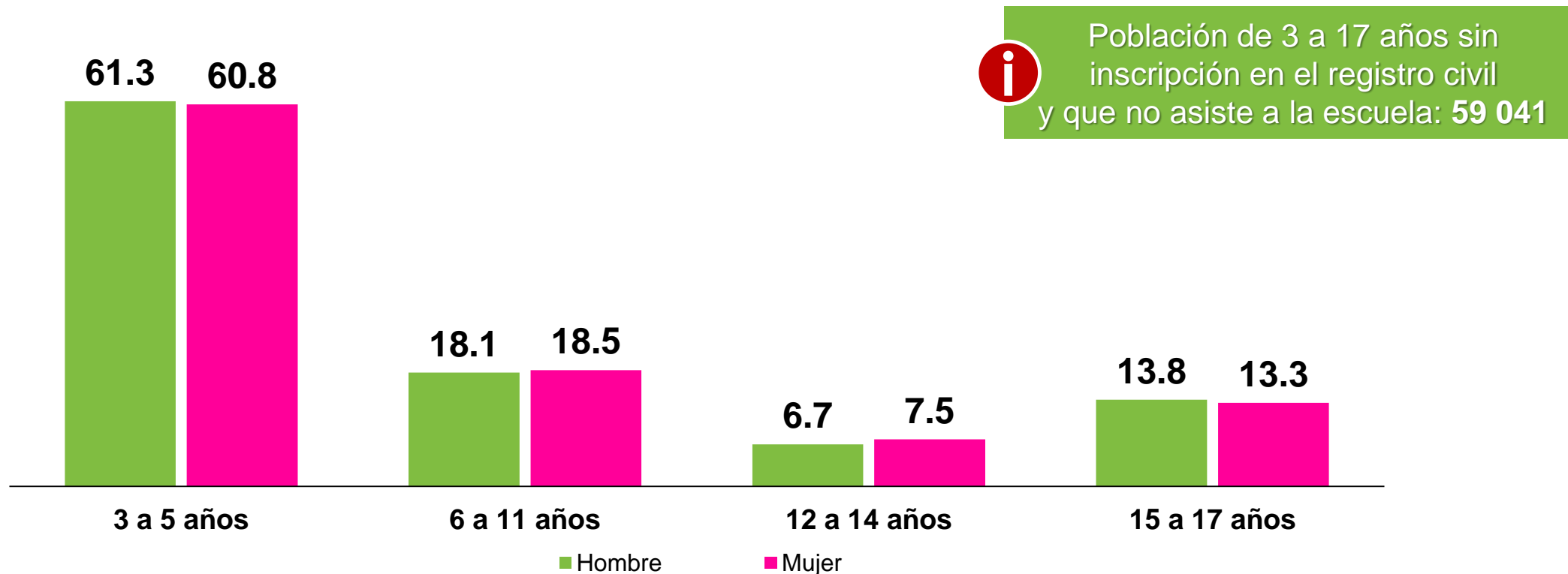
Cobertura general del registro de nacimiento en México

Distribución porcentual de la población nacional sin inscripción en el registro civil por grupos de edad seleccionados



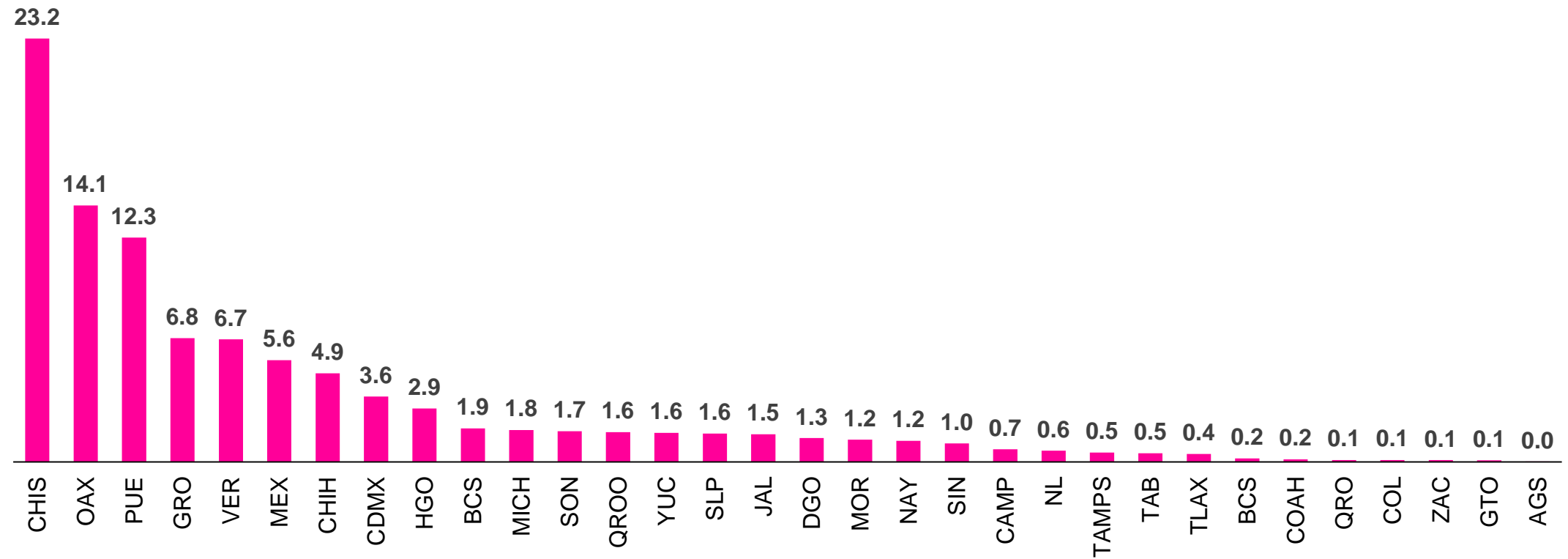
Cobertura general del registro de nacimiento en México

Distribución porcentual de la población de 3 a 17 años sin inscripción en el registro civil, y que no asiste a la escuela por sexo y grupos de edad seleccionados



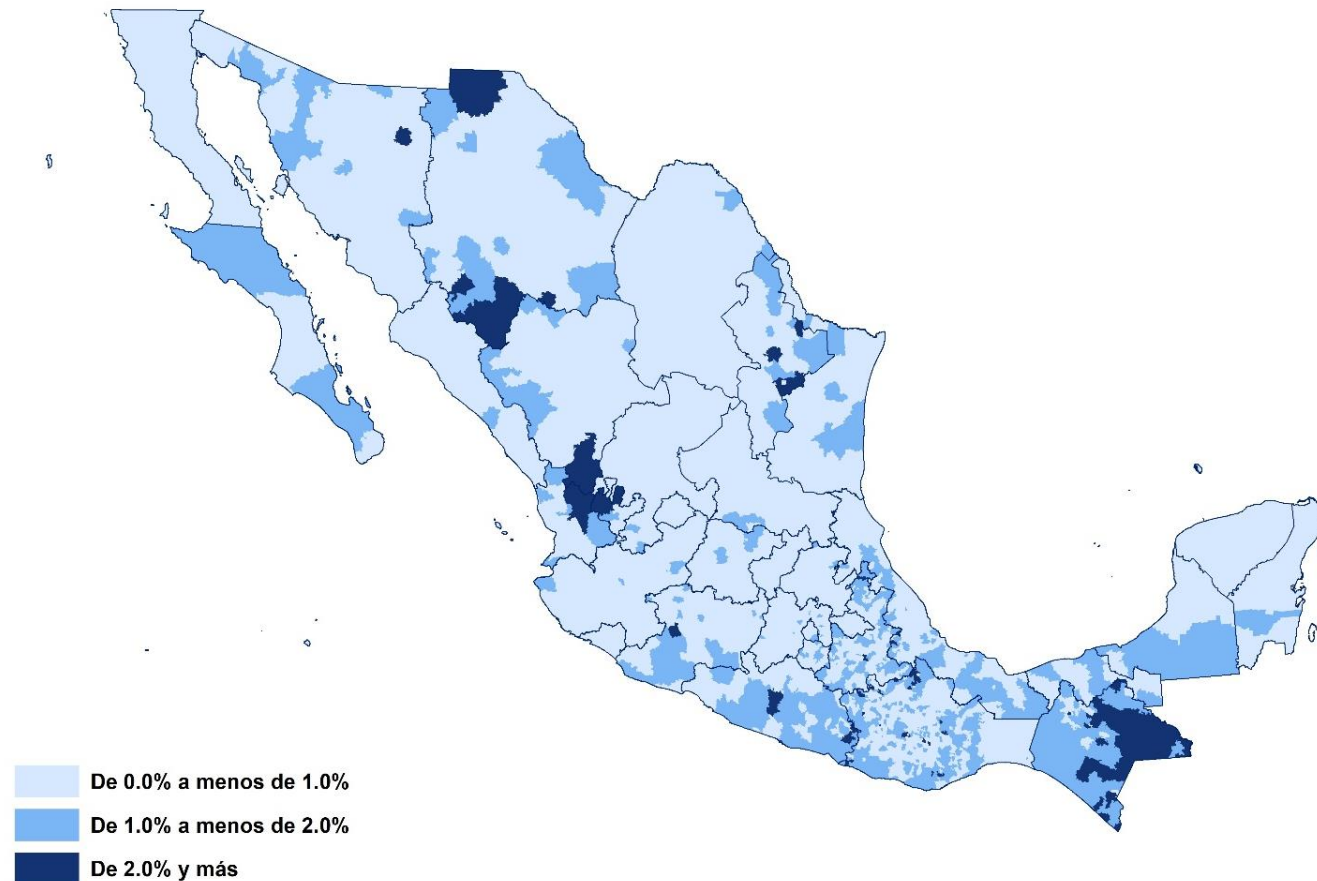
Cobertura general del registro de nacimiento en México

Distribución porcentual de la población de 3 años y más hablante de lenguas indígenas que no tiene acta de nacimiento por entidad federativa



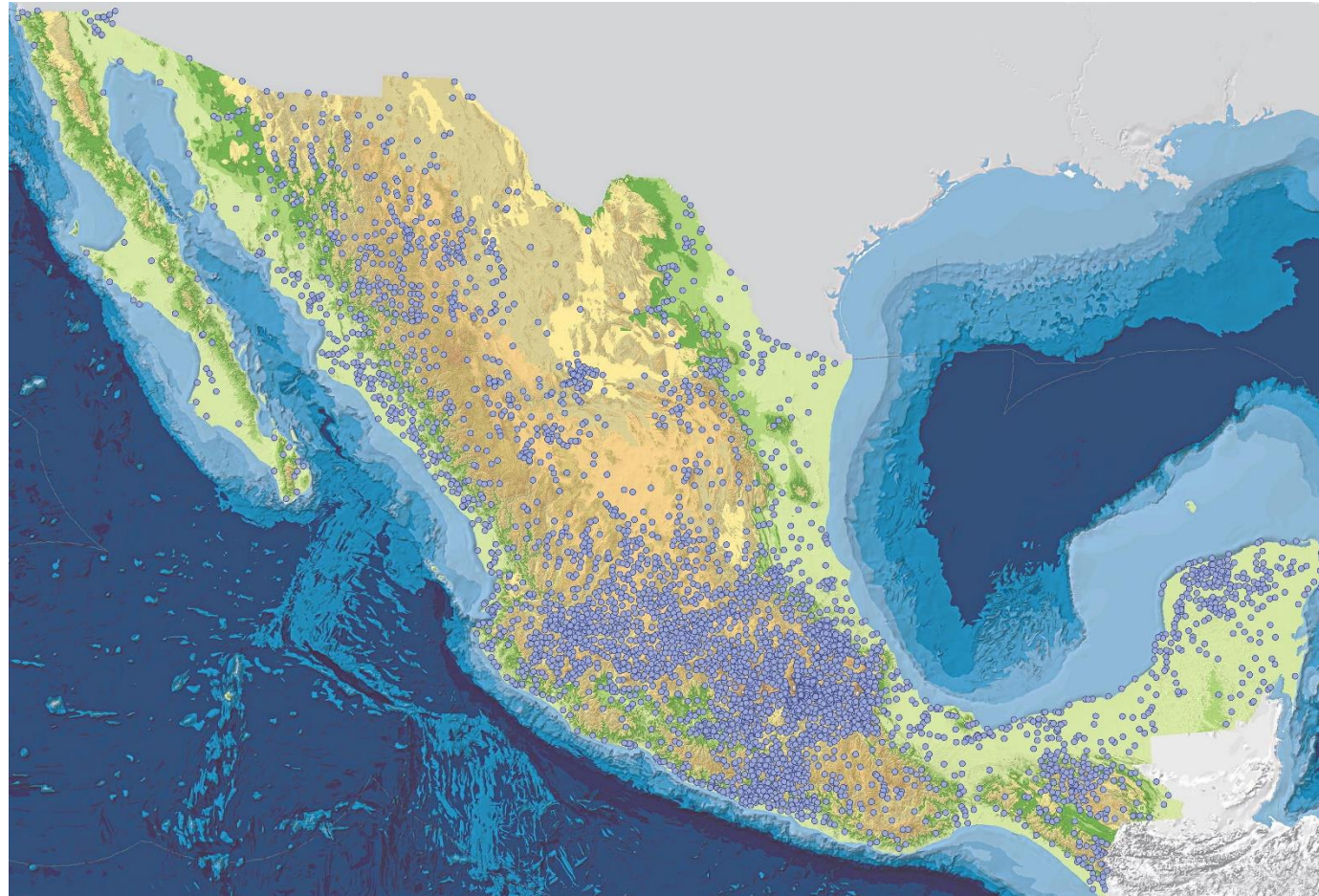
Cobertura general del registro de nacimiento en México

Estratificación de los municipios según porcentaje de población sin inscripción al registro civil, 2015



Cobertura general del registro de nacimiento en México

Distribución espacial de las oficinas del registro civil



Fuente: RENAPO. Base de datos de los registros civiles, 2017.

Cobertura general del registro de nacimiento en México

Localidades y nacimientos registrados georreferenciados según grado de accesibilidad

	Total de localidades georeferenciadas	191 305	100.0		Nacimientos georeferenciados	2 447 958	100.0
Localidades según grado de accesibilidad	Alto	7 761	4.1	Nacimientos registrados por residencia de la madre según grado de accesibilidad	Alto	1 834 299	74.9
	Medio	52 160	27.3		Medio	216 888	8.9
	Bajo	113 326	59.2		Bajo	384 302	15.7
	Sin acceso	18 058	9.4		Sin acceso	12 469	0.5

En 2010, de los 2 643 908 registros de nacimientos que se hicieron a nivel nacional, fue posible georreferenciar 2 447 958, es decir, 92.6%.

Asimismo, 191 305 localidades de las 192 247 localidades habitadas (99.5%), fue posible determinar el grado de accesibilidad y asociarlo al registro de nacimientos.

- **Alto:** localidades o conurbaciones que cuentan con el servicio de una oficialía del registro civil en el asentamiento.
- **Medio:** localidades o conurbaciones dentro del búfer de 3 km a otra localidad o conurbación que cuenta con el servicio.
- **Bajo:** localidad o conurbación que no dispone del servicio, pero se encuentra en el búfer de 3 km a una vía de transporte (carreteras federales y estatales de cuota-libre y terracerías).
- **Sin acceso:** localidad o conurbación que no dispone de servicio y que se encuentra fuera del búfer definido.

¡Gracias!